


<Seesaw Journal の閲覧方法>

以下の手順で Seesaw 内の Journal（学習記録）を閲覧できます。
スマートフォン・タブレット・パソコンいずれの場合も方法は同じです。

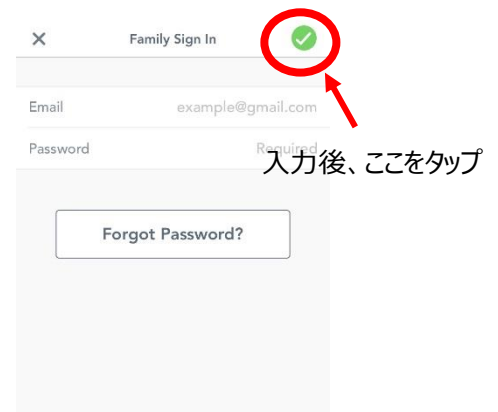
*** 事前に Seesaw にご登録いただく必要がございます。**

タブレット、スマートフォンの場合はアプリをダウンロードできます。

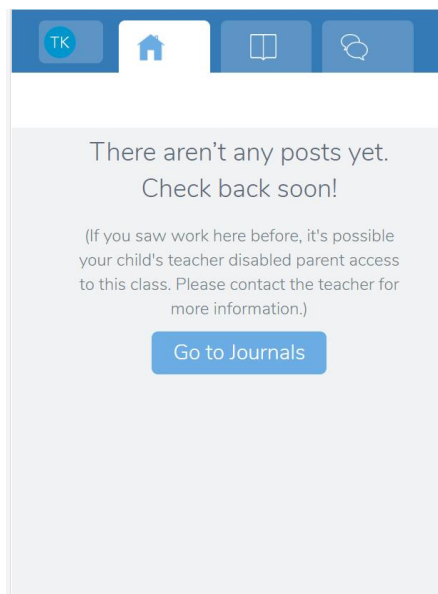
- ① Seesaw のウェブサイト、またはアプリを開き、「Family Sign In」をタップします。



- ② 登録したメールアドレス、パスワードを入力してサインインしてください。



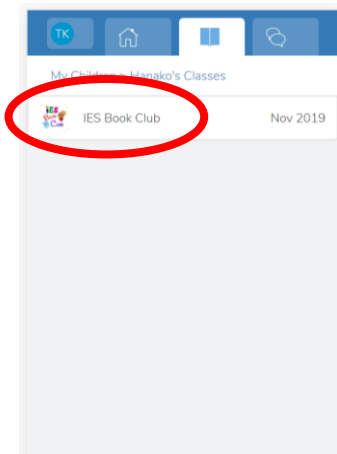
- ③ サインイン後にホーム画面が表示されます。ここには最新の Journal が表示されます。



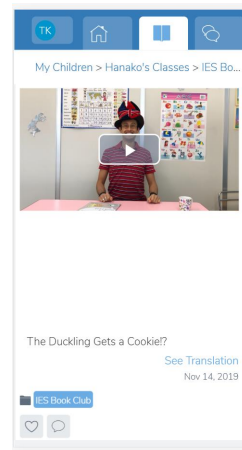
- ④ Journal タブをクリックするとお子様の名前が表示されるので、さらにこちらをクリックします。



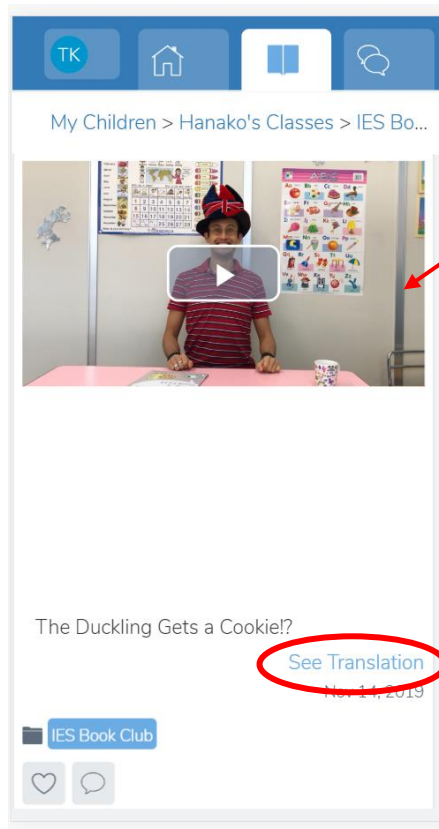
⑤ 登録中のクラスが表示されるのでクリック。



⑥ Journal を閲覧できます。



⑦ Journal 画面詳細



Journal が動画の場合はクリックすると再生されます。
Journal の種類は動画の他にも写真、PDF 等があります。

「イネ」と「コメント」ボタン
コメント機能は制限されている
場合がございます。

ここをクリックすると Journal のタイトル等が翻訳されます。
(翻訳が正確でない場合もありますので悪しからず)
もう一度クリックすると原文に戻ります。

こちらのご案内に関するお客様のフィードバックをお聞かせください。 <クリック>

URL : <https://ies-english.co.jp/seesaw-feedback/>

お問合せ先 : info@ies-english.co.jp

